

# Entendendo o Relatório de Similaridade no Turnitin Draft Coach™

## Guia do estudante

O Relatório de Similaridade do Draft Coach quantifica o quanto seu trabalho é similar a outros textos, destacando quaisquer áreas em seu artigo que correspondam a fontes externas. Antes de entregar seu trabalho, use o relatório para fazer revisões e garantir que todas as semelhanças estejam verificadas e adequadas, de acordo com as expectativas de atribuição e os limites aceitáveis de sua instituição.

## Índice de Similaridade

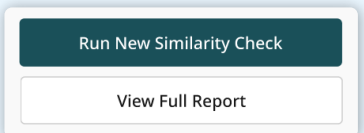
O Índice de Similaridade representa a porcentagem de sua escrita que é semelhante a algo encontrado na internet, em nossos bancos de dados, ou no trabalho de outra pessoa. A similaridade não significa que seu trabalho seja considerado um plágio. Os professores devem analisar as formas aceitáveis de semelhança, como citações e material bibliográfico, quando estiverem revisando o relatório.

## Visão Geral das Correspondências <sup>2</sup>



A Visão Geral das Correspondências oferece um resumo claro de fontes que correspondem ao texto em sua escrita. Uma pontuação de porcentagem alta mostra uma quantidade maior de textos semelhantes e as semelhanças são destacadas na mesma cor.

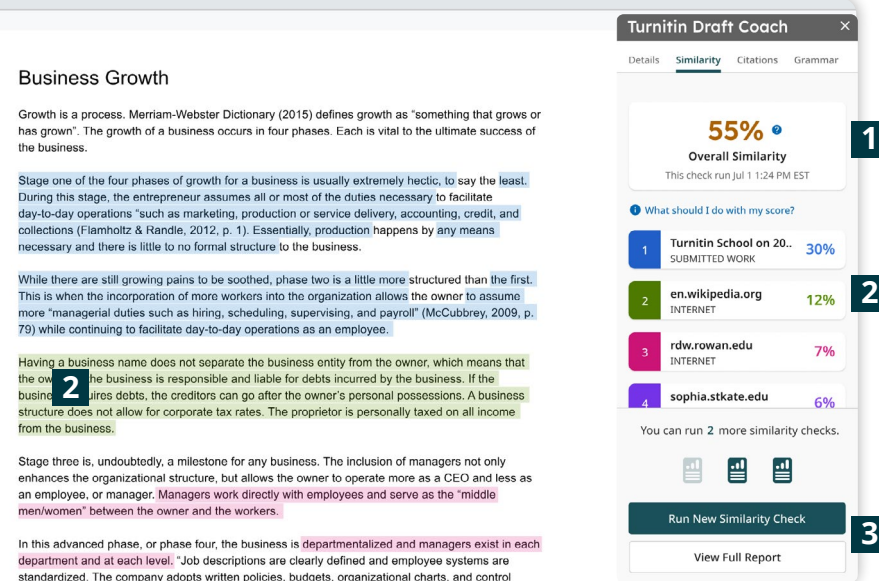
## Relatório Completo <sup>3</sup>



O Relatório Completo fornece uma visão mais integral de suas correspondências:

**Todas as fontes** - Revise cada fonte que corresponde ao texto de sua escrita clicando em Visão Geral das Fontes.

**Configurações** - Exclua e revise citações ou informações bibliográficas de sua pontuação, clicando no ícone de engrenagem.



**Business Growth**

Growth is a process. Merriam-Webster Dictionary (2015) defines growth as "something that grows or has grown". The growth of a business occurs in four phases. Each is vital to the ultimate success of the business.

Stage one of the four phases of growth for a business is usually extremely hectic, to say the least. During this stage, the entrepreneur assumes all or most of the duties necessary to facilitate day-to-day operations "such as marketing, production or service delivery, accounting, credit, and collections (Flamholtz & Randle, 2012, p. 1). Essentially, production happens by any means necessary and there is little to no formal structure to the business.

While there are still growing pains to be soothed, phase two is a little more structured than the first. This is when the incorporation of more workers into the organization allows the owner to assume more "managerial duties such as hiring, scheduling, supervising, and payroll" (McCubbrey, 2009, p. 79) while continuing to facilitate day-to-day operations as an employee.

Having a business name does not separate the business entity from the owner, which means that the owner is responsible and liable for debts incurred by the business. If the business hires debts, the creditors can go after the owner's personal possessions. A business structure does not allow for corporate tax rates. The proprietor is personally taxed on all income from the business.

Stage three is, undoubtedly, a milestone for any business. The inclusion of managers not only enhances the organizational structure, but allows the owner to operate more as a CEO and less as an employee, or manager. Managers work directly with employees and serve as the "middle men/women" between the owner and the workers.

In this advanced phase, or phase four, the business is departmentalized and managers exist in each department and at each level. Job descriptions are clearly defined and employee systems are standardized. The company adopts written policies, budgets, organizational charts, and control

**Turnitin Draft Coach**

Details Similarity Citations Grammar

**55%**  
Overall Similarity  
This check run Jul 1 1:24 PM EST

What should I do with my score?

1	Turnitin School on 20... SUBMITTED WORK	30%
2	en.wikipedia.org INTERNET	12%
3	rdw.rowan.edu INTERNET	7%
4	sophia.stkate.edu	6%

You can run 2 more similarity checks.

Run New Similarity Check

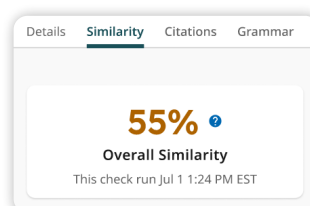
View Full Report

## O que é uma pontuação de similaridade considerada razoável? <sup>1</sup>

Não há um número fixo para usar como base em seu Relatório de Similaridade. Consulte seu professor e obtenha detalhes sobre o limite aceitável pela sua instituição para as tarefas.

- Uma alta pontuação de similaridade significa que pouco do seu artigo é de sua autoria.
- Um índice sem similaridade significa que você não está incluindo nenhuma evidência baseada na fonte, um requisito para muitos trabalhos.
- Alguma similaridade é um ponto normalmente esperado.

Revise o gráfico no final deste documento para mais informações.



## O que posso fazer com as informações do meu relatório?

As informações em seu Relatório de Similaridade Turnitin devem ajudá-lo a tomar decisões sobre como melhorar sua redação, seja em rascunhos posteriores da mesma tarefa, ou em tarefas futuras, de natureza diferente. Se você tiver a oportunidade de revisar sua redação com base em sua pontuação de similaridade, considere o seguinte:

- Escolha apenas as citações mais significativas ou partes de citações para incluir de suas fontes.
- Resuma, parafraseie ou explique uma ideia com suas próprias palavras, ao invés de citá-la diretamente.
- Cite todas as suas evidências utilizando o estilo de citação mais apropriado.

## O que devo fazer se precisar de ajuda com minha pontuação?

Caso tenha dúvidas ou preocupações sobre sua pontuação, ou qualquer informação em seu relatório, converse com seu professor em tempo hábil.

- Traga detalhes e dados de seu trabalho e relatório para que você possa ter uma conversa produtiva sobre sua pontuação atual e como fazer alterações necessárias para melhorar.
- Dedique algum tempo, antes de conversar com seu professor, refletindo sobre seu trabalho, observando áreas que podem precisar de atenção e pense em maneiras de revisar sua escrita para melhorar sua pontuação de similaridade.

O que devo fazer se:	Considere o seguinte:
<b>...minha pontuação é muito alta?</b> Isso significa que muito do seu conteúdo vem de outras fontes.	<ul style="list-style-type: none"><li>• Equilibre as informações que você usa de textos, com sua própria escrita.</li><li>• Determine quando seria mais apropriado parafrasear, resumir ou explicar uma ideia com suas próprias palavras.</li><li>• Cite adequadamente cada fonte que você faz referência.</li></ul>
<b>...minha pontuação é muito baixa?</b> Isso significa que pouco do seu conteúdo vem de outras fontes.	<ul style="list-style-type: none"><li>• Equilibre sua própria escrita com as informações que você usa de fontes.</li><li>• Determine quando seria mais apropriado citar diretamente de uma fonte, ou parafrasear informações para adicionar suporte baseado em pesquisa, para sua dissertação.</li><li>• Cite adequadamente cada fonte que você faz referência.</li></ul>
<b>...grandes seções do meu artigo vêm de uma fonte?</b> Isso significa que muito do seu conteúdo vem de outra fonte.	<ul style="list-style-type: none"><li>• Inclua suas próprias palavras em sua escrita, quando necessário.</li><li>• Selecione apenas a parte mais importante de cada citação, ao invés de incluir um parágrafo inteiro que integre informações irrelevantes.</li><li>• Explique cada citação que você faz referência, oferecendo uma análise de como ela se aplica ao seu trabalho.</li></ul>
<b>...grandes seções do meu artigo são apenas minhas palavras?</b> Isso significa que pouco do seu conteúdo vem de outras fontes.	<ul style="list-style-type: none"><li>• Inclua informações baseadas em pesquisas que possam apoiar sua dissertação.</li><li>• Cite adequadamente cada fonte que você faz referência.</li></ul>